2022年度　セカンドオピニオン 患者さんアンケート結果

（人）

①質問に対する答え	
よく聞けた	378
ほぼ聞けた	52
どちらともいえない	3
あまり聞けなかった	0
まったく聞けなかった	0
無効	8
合計	441

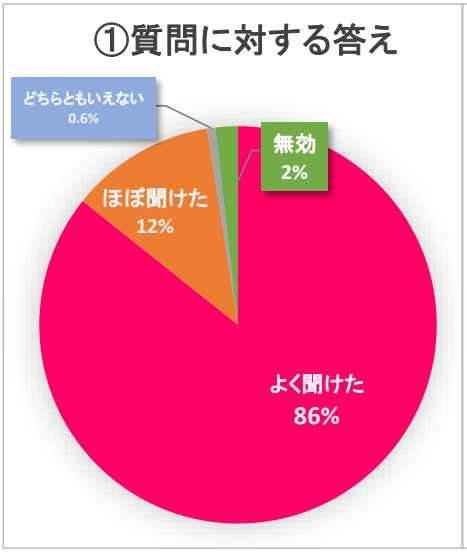

②質問しやすさ	
とてもしやすかった	372
しやすかった	60
どちらともいえない	1
しにくかった	0
とてもしにくかった	0
無効	8
合計	441

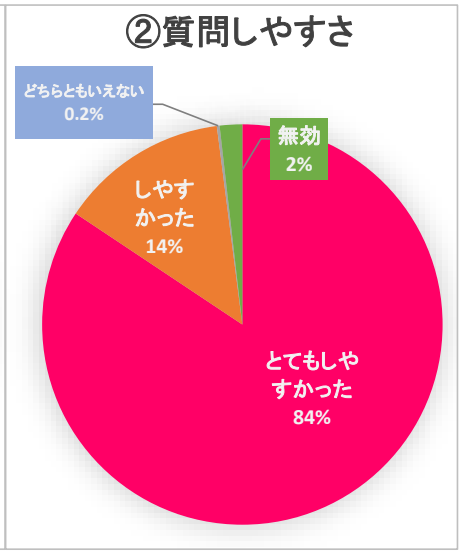

③理解しやすさ	
とても理解できた	340
ほぼ理解できた	90
どちらともいえない	3
あまり理解できなかった	0
まったく理解できなかった	0
無効	8
合計	441

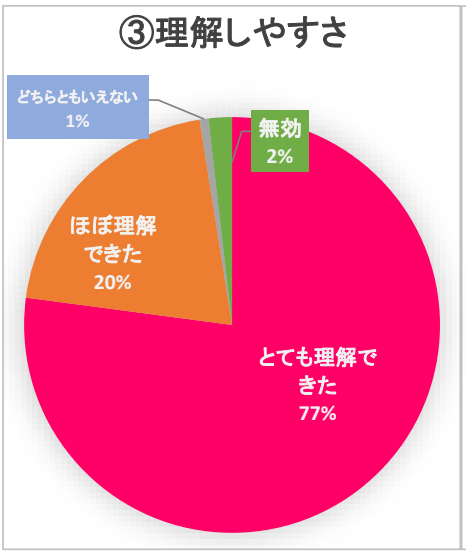

④相談中の雰囲気	
とても良かった	374
良かった	54
どちらともいえない	5
あまり良くなかった	0
まったく良くなかった	0
無効	8
合計	441

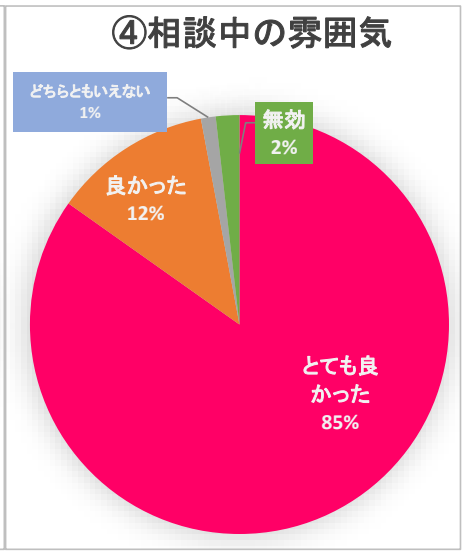
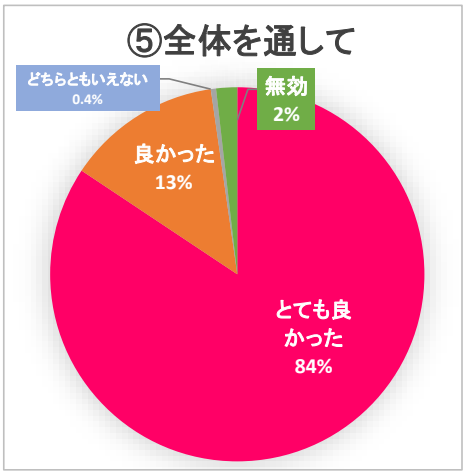
⑤全体を通して	
とても良かった	372
良かった	59
どちらともいえない	2
あまり良くなかった	0
まったく良くなかった	0
無効	8
合計	441